





Муниципальное автономное дошкольное образовательное учреждение
«Детский сад комбинированного вида № 25 «Рябинка»

Проект «Волшебный мир сказок С.Я. Маршака»



Выполнили воспитатели высшей
квалификационной категории :

Грошова Татьяна Александровна
Зубова Евгения Анатольевна




Вид проекта: познавательно – творческий.

Срок реализации: январь- февраль

Участники проекта:

- ✓ Дети 4-5 лет;
- ✓ Воспитатели;
- ✓ Родители;
- ✓ Музыкальный руководитель;
- ✓ Инструктор по физ.культуре;
- ✓ Воспитатель по изо деятельности.



Актуальность проекта

«Детская книга должна быть «открытием мира» для ребёнка, должна расширить его знания о земле и людях, воспитывать в детях высокие, благородные стремления и чувства, прививать любовь к родному языку, вкус к поэзии» .

С. Я. Маршак



Произведения С. Я. Маршака насыщены познавательным материалом. Во многих сказках и стихах заключены воспитательные нотки, правила поведения, высмеивание неправильных человеческих качеств, стихи способны вызвать интерес, сочувствие к несчастью, научить мечтать, весело и с толком работать, познавать окружающий мир.





Цель проекта:

Познакомить детей с творчеством С. Я. Маршака.
Прививать любовь и интерес к книгам, чтению.


Задачи проекта:

- Обогащать знания детей об окружающем мире через произведения Маршака.
- Содействовать развитию способности чувствовать и понимать образный язык сказок.
- Приобщить родителей к семейному чтению литературных произведений.
- Способствовать развитию речи детей, умственных и познавательных способностей.



Ожидаемые результаты:

- У детей появится интерес к героям стихов и сказок.
- Сформируется бережное отношение к книгам.
- Воспитается культура общения, расширится словарный запас детей.
- Дети освоят умение воспринимать текст на слух, узнавать произведения по отрывкам из них.
- Сформируется навык инсценировать отрывки произведений.
- У детей разовьются коммуникативные способности, умение договариваться, помогать друг другу.
- У детей проявляется интерес к театрализованной деятельности.
- У родителей появится желание знакомить своих детей с произведениями С. Я. Маршака.



Знакомство с поэтом, чтение сказок и стихов.



Рисование «Усатый -полосатый»



Рисование «Усатый -полосатый»




Рисование «Зебра» - «Детки в клетке»



Конструирование «Домики для животных»




Подвижные игры «Кот и мыши», «Кот и воробей», «Крокодил».



Аппликация «Воробей».



Сюжетно ролевая игра «Почта», «Спасатели».



Сюжетно ролевая игра «Трамвай», «Укладываем спать усатого - полосатого».



Физкультурное занятие «Мой весёлый, звонкий мяч»



Выставка рисунков



Викторина по произведениям С.Я. Маршака

«Найди лишнее»

Какая няня не приходила к глупому мышонку?

1. Утка 2. Жаба 3. Лошадь 4. Корова



Что дама не сдавала в багаж?

1. Диван 2. Чемодан 3. Портфель 4. Картина



«Угадай произведение по иллюстрации»



«Блиц вопросы»

1. Усатый ... (полосатый)
2. Я - зверек и ты - зверек, я - мышонок, ты - ... (хорёк)
3. Умный ... (мышонок)
4. Рассеянный с улицы ... (Бассейнной)
5. Дети в ... (клетке)

6. Диван, чемодан, саквояж, картина, корзина, картонка ... (маленькая собачонка)
7. Мой весёлый звонкий ... (мяч)
8. Это он, это он ленинградский ... (почтальон)
9. Вот один или единица очень тонкая как ... (спинца)




«Доскажи словечко»

Вместо шапки на ходу
Он надел ...
(сковороду)



Где обедал воробей?
В зоопарке ...
(у зверей)





Утренник 8 марта «Сказка о глупом мышонке»



Утренник 8 марта «Сказка о глупом мышонке»



Выводы

Чтобы вы ни делали, чем бы вы не занимались, вам всегда понадобится умный и верный помощник - книга.

С.Я. Маршак

В результате проектной деятельности дети познакомились с произведениями С. Я. Маршака:

Наблюдается познавательный интерес к произведениям писателя.

Дети выучили отрывок из стихотворения «Мяч», «Где обедал воробей?».

Активно участвуют в театрализованной деятельности.

Работа над проектом способствовало сплочению нашего коллектива: родителей, детей, воспитателей.

